

# Milka Feuerwehrhaus



## Zutaten:

- 4x Standardtafel Milka Alpenmilch
- 4x Standardtafel Milka Caramel
- 4x Milka Mmmax Alpenmilch
- 1x Standardtafel Milka Weiße Schokolade
- Puderzucker
- Zuckerguss
- Dekoelemente nach Belieben




## Zubehör:

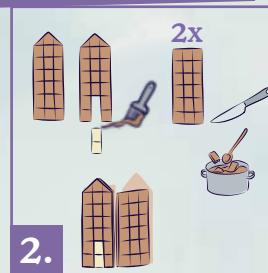
Unterlage, Messer, Pinsel, Schneidebrett, Spritztüte, Schüsseln

## So einfach geht's

Für die Tür und das Garagentor benötigst du 1 Standardtafel Milka Weiße Schokolade. Schneide dir für die Tür ein hochformatiges Stück aus 1x2 Stücken zurecht. Als Garagentor verwendest du ein Rechteck aus 3x3 Stücken. Klebe die Teile später in die dafür ausgeschnittenen Freiräume.




1.



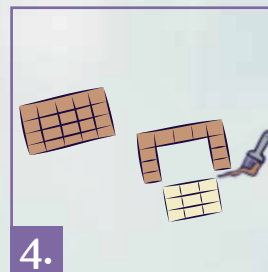
2.

Für die Wände des Turmes benötigst du 4 Tafeln Milka Mmmax Alpenmilch. Schneide 2 der Tafeln auf die Größe von 3x7 Stücken zu und entferne bei einer Tafel ein 1x2 großes Stück und befestige die Türe. Forme die oberen Enden zu Dreiecken. Schneide die beiden anderen Tafeln auf die Größe von 3x6 Stücken zu. Nun klebe alle 4 Teile zusammen.

Für das Dach des Turmes benötigst du 2 Standardtafeln Milka Caramel. Kürze beide auf die Länge von 2x5 Stücken. Die Reste sind zum Naschen da. Klebe nun die beiden zugeschnittenen Tafeln als Dach auf deinen Turm.



3.



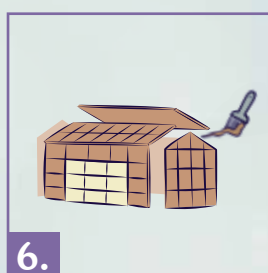
4.

Nun geht es zum Haupthaus der Feuerwache. Zwei Hauswände bestehen aus 2 Standardtafeln Milka Alpenmilch. Schneide dir jede Tafel zu einem Rechteck von 5x4 Stücken zurecht. Trenne aus einer der beiden Seiten eine Fläche von 3x3 Stücken heraus und klebe das Garagentor in die Öffnung.

Die beiden anderen Seitenwände bestehen aus je einer Standardtafel Milka Alpenmilch. Schneide dir zwei Rechtecke aus 4x4 Stücken zurecht (Hochformat). Für die Spitzgiebel schneide jeweils eine Seite pyramidenförmig zu.



5.



6.

Nun kannst du alle deine vorbereiteten Seiten des Hauses zusammenbauen. Für das Dach benötigst du 2 Standardtafeln Milka Caramel, die du mit Hilfe der geschmolzenen Schokolade festklebst.

Nun kannst du dein Feuerwehrhaus winterlich dekorieren: Beschneie dein Feuerwehrhaus mit Puderzucker oder zaubere mit Zuckerguss und einem Spritzbeutel wunderschöne Eiszapfen. Fertig ist dein winterliches Feuerwehrhaus!



7.